Пожарная безопасность

ОГНЕТУШИТЕЛЬ

1. СНИМИ ПЛОМБУ 2. ВЫДЕРНИ ЧЕКУ

3. НАПРАВЬ СОПЛО НА ОГОНЬ И ЖМИ НА РЫЧАГ

АВТОНОМНЫЙ ПОЖАРНЫЙ ИЗВЕЩАТЕЛЬ СПАСЕТ ТВОЮ ЖИЗНЬ

- ПРИ ПОЖАРЕ СООБЩИТ ОБ ОПАСНОСТИ, ПОДАВАЯ СИЛЬНЫЙ ЗВУКОВОЙ СИГНАЛ.

А У ТЕБЯ ДОМА ЕСТЬ ТАКОЙ?

☎ - ТЕЛЕФОН СПАСЕНИЯ

НАЙДИ 5 ОТЛИЧИЙ

ЗАГАДКА

В рубашке ярко-красной, в работе безотказный, при виде огня шипит и пена летит...

(огнетушитель)

ТАБЛИЦА УМНОЖЕНИЯ

x	0	1	2	3	4	5	6	7	8	9	10	11	12
0	0	0	0	0	0	0	0	0	0	0	0	0	0
1	0	1	2	3	4	5	6	7	8	9	10	11	12
2	0	2	4	6	8	10	12	14	16	18	20	22	24
3	0	3	6	9	12	15	18	21	24	27	30	33	36
4	0	4	8	12	16	20	24	28	32	36	40	44	48
5	0	5	10	15	20	25	30	35	40	45	50	55	60
6	0	6	12	18	24	30	36	42	48	54	60	66	72
7	0	7	14	21	28	35	42	49	56	63	70	77	84
8	0	8	16	24	32	40	48	56	64	72	80	88	96
9	0	9	18	27	36	45	54	63	72	81	90	99	108
10	0	10	20	30	40	50	60	70	80	90	100	110	120
11	0	11	22	33	44	55	66	77	88	99	110	121	132
12	0	12	24	36	48	60	72	84	96	108	120	132	144

☎ - ТЕЛЕФОН СПАСЕНИЯ

МИНИСТЕРСТВО ПО ЧРЕЗВЫЧАЙНЫМ СИТУАЦИЯМ РЕСПУБЛИКИ БЕЛАРУСЬ

БЕЗОПАСНОЕ ДЕТСТВО

☎ - ТЕЛЕФОН СПАСЕНИЯ

5 шагов твоего спасения:

Министерство по чрезвычайным ситуациям Республики Беларусь

Если случился пожар:

шаг 1 ЗВОНИ 101

шаг 2 попытайся потушить сам

шаг 3 выведи детей и пожилых людей

шаг 4 плотно закрой окна и двери

шаг 5 покинь помещение ползком, дыши через мокрую ткань

ОБРАЩАЙТЕ ВНИМАНИЕ:

1. НА ЭВАКУАЦИОННЫЕ ВЫХОДЫ

ОТМЕТЬТЕ ДЛЯ СЕБЯ НЕ МЕНЕЕ ДВУХ ЭВАКУАЦИОННЫХ ВЫХОДОВ. ЕСЛИ НЕ МОЖЕТЕ ИХ НАЙТИ - ВЗГЛЯНИТЕ НА ПЛАН ЭВАКУАЦИИ.



!!! ПЛАН ЭВАКУАЦИИ РАЗМЕЩАЕТСЯ ВОЗЛЕ ВЫХОДОВ, ЛЕСТНИЦ И НА ЛИФТОВЫХ ПЛОЩАДКАХ

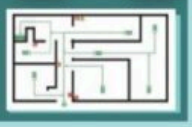

2. НА ЗНАКИ ЭВАКУАЦИИ

НАПРАВЛЕНИЕ ОТКРЫТИЯ ДВЕРЕЙ

НАПРАВЛЕНИЕ К ЭВАКУАЦИОННОМУ ВЫХОДУ

ДВИЖЕНИЕ К ВЫХОДУ ПО ЛЕСТНИЦЕ ВНИЗ

ДОПОЛНИТЕЛЬНЫЙ ЭВАКУАЦИОННЫЙ ВЫХОД

КАК ПОЛЬЗОВАТЬСЯ ОГНЕТУШИТЕЛЕМ

ДОСТАНЬТЕ ЧЕКУ

НАПРАВЬТЕ ШЛАНГ НА ОГОНЬ

НАЖМИТЕ НА РУЧКУ

ТУШИТЕ ПО ВСЕЙ ПОВЕРХНОСТИ

ЕСЛИ СЛУЧИЛСЯ ПОЖАР

НЕ ПАНИКУЙТЕ!

СООБЩИТЕ О СЛУЧИВШЕМСЯ ЛЮБЫМ СПОСОБОМ:

ВКЛЮЧИТЕ ПОЖАРНУЮ СИГНАЛИЗАЦИЮ

ВЫЗОВИТЕ СПАСАТЕЛЕЙ

ОПОВЕСТИТЕ ПЕРСОНАЛ

ЭВАКУИРУЙТЕСЬ

ПРИГНИТЕСЬ, ЧТОБЫ ЗАЩИТИТЬ СЕБЯ ОТ ДЫМА

ДЕРЖИТЕСЬ ЗА СТЕНЫ И ПОРУЧНИ

ПРИ ПОЖАРЕ НЕЛЬЗЯ

STOP

СПАСАТЬ СВОИ ВЕЩИ

ПРЯТАТЬСЯ

ПОЛЬЗОВАТЬСЯ ЛИФТОМ И ЭСКАЛАТОРОМ

РАЗБИВАТЬ И ОТКРЫВАТЬ ОКНА

ВЫПРЫГИВАТЬ ИЗ ОКОН ВЫШЕ 2 ЭТАЖА

УЗНАЙТЕ БОЛЬШЕ О БЕЗОПАСНОСТИ В ANDROID-ПРИЛОЖЕНИИ ПОМОЩЬ РЯДОМ!

БЕСПЛАТНО НА PLAY МАРКЕТ

ГЕРОИ МУЛЬТСЕРИАЛА "Волшебная Книга"

РАССКАЖУТ О БЕЗОПАСНОСТИ ВАШИМ ДЕТЯМ

ВСЕ СЕРИИ МУЛЬТФИЛЬМА "ВОЛШЕБНАЯ КНИГА" СМОТРИТЕ НА САЙТЕ 112.BY ИЛИ YOUTUBE-КАНАЛЕ МЧС.

МЧС РЕСПУБЛИКИ БЕЛАРУСЬ

БЕЗОПАСНАЯ ЭВАКУАЦИЯ

СОВЕТЫ МАМАМ

Дорогие мамы, именно ВЫ должны побеспокоиться о безопасности своего малыша в доме. Обратите особое внимание на места повышенной опасности:

- кухня;
- ванная комната;
- места хранения бытовой химии.

Никогда не оставляйте в зоне доступности ребенка:

- лекарства;
- бытовую химию;
- элементы питания;
- спички;
- колющие и режущие предметы и прочую мелочь.

!!! ОПАСНО !!!

1. Оставлять ребенка в комнате с открытым окном!
2. Оставлять ребенка одного в воде во время купания!
3. Разрешать ребенку самостоятельно включать и выключать электроприборы!

Установите мобильное приложение «**МЧС Беларуси: Помощь рядом**». В разделе «Энциклопедия» размещены полезные советы для молодых мам с 3-D картой, которая напомнит про опасные для малыша места в доме.

НЕ ОСТАВЛЯЙТЕ ДЕТЕЙ ОДНИХ!

Министерство по чрезвычайным ситуациям желает вам и вашему малышу только радостных и счастливых дней

Отпечатано ООО «НАВИТЕХ», типография «ГРАДИЕНТ». Свидетельство о государственной регистрации издателя, изготовителя, распространителя печатных изданий № 2/194 от 23.02.2017. Ул. Бабушкина, 6А, 220024, г. Минск. Тираж 5 750 экз. Заказ № 2125

СОХРАНИ СВОЕ СЧАСТЬЕ, СДЕЛАЙ ЖИЗНЬ РЕБЕНКА БЕЗОПАСНОЙ!

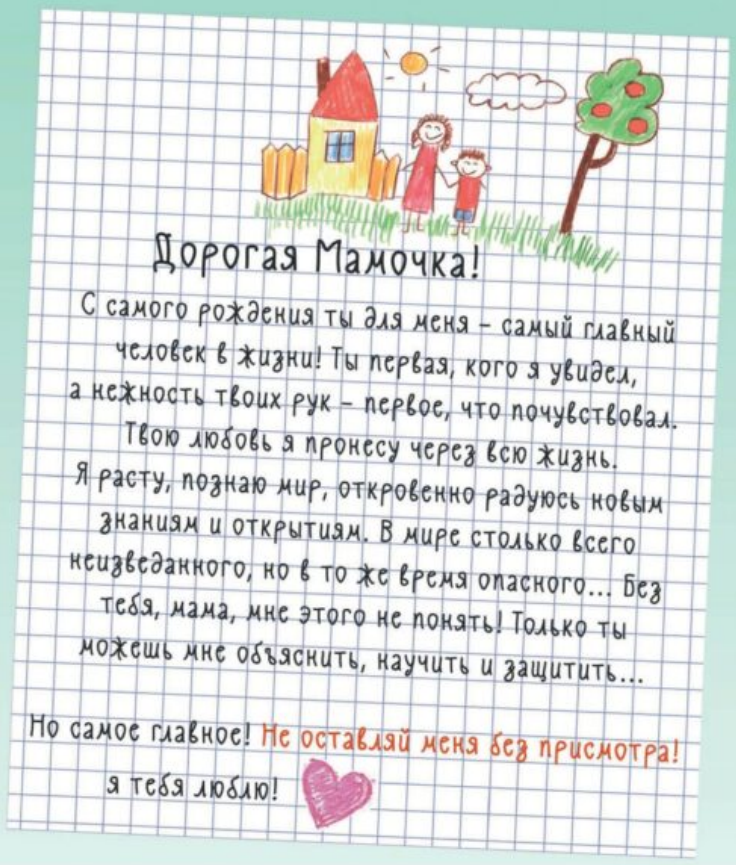

Дорогая Мамочка!

С самого рождения ты для меня – самый главный человек в жизни! Ты первая, кого я увидел, а нежность твоих рук – первое, что почувствовал. Твою любовь я пронесу через всю жизнь. Я расту, познаю мир, откровенно радуюсь новым знаниям и открытиям. В мире столько всего неизведанного, но в то же время опасного... Без тебя, мама, мне этого не понять! Только ты можешь мне объяснить, научить и защитить...

Но самое главное! **Не оставляй меня без присмотра!**

Я тебя люблю!

РОДИТЕЛИ!

- спрячьте от детей в недоступные места спички, зажигалки, лекарства и средства бытовой химии
- не отпускайте детей одних к водоему, карьерам и строительным площадкам
- не оставляйте детей одних без присмотра

УВАЖАЕМЫЕ РОДИТЕЛИ! НАУЧИТЕ СВОЕГО РЕБЕНКА:

- не паниковать в опасной ситуации
- при пожаре не прятаться, а выбегать на улицу
- звать на помощь взрослых в опасных ситуациях
- звонить спасателям по телефону 112

Сохраните жизнь и здоровье своих детей от пожаров!

Отпечатано ООО «НАВИТЕХ», типография «ГРАДИЕНТ». Свидетельство о государственной регистрации издателя, изготовителя, распространителя печатных изданий № 2/194 от 23.02.2017. Ул. Бабушкина, 6А, 220024, г. Минск. Тираж 5 750 экз. Заказ № 2124

ДЕЙСТВИЯ ПРИ ВОЗНИКНОВЕНИИ
ПОЖАРА

сообщите о пожаре
по телефону 112,
назовите точный адрес
и что именно горит

отключите
все электроприборы,
попытайтесь
потушить
возгорание
самостоятельно

если потушить
возгорание
самостоятельно
не удается,
плотно закройте
двери, покиньте
квартиру

выйдите на улицу,
ожидайте прибытия
подразделений МЧС

МИНИСТЕРСТВО
ПО ЧРЕЗВЫЧАЙНЫМ СИТУАЦИЯМ
РЕСПУБЛИКИ БЕЛАРУСЬ

АВТОНОМНЫЙ ПОЖАРНЫЙ
ИЗВЕЩАТЕЛЬ (АПИ)

- реагирует на задымление
- подает мощный звуковой сигнал
- разбудит спящего человека

РЕКОМЕНДАЦИИ

- установите АПИ во всех жилых комнатах
- разместите АПИ в центральной части потолка, где происходит движение воздушных потоков
- очищайте корпус АПИ от пыли с помощью пылесоса или фена не реже одного раза в год
- производите замену элемента питания не реже одного раза в год
- проверяйте работоспособность АПИ один раз в месяц при помощи тестовой кнопки

ПРАВИЛА ПОЛЬЗОВАНИЯ
ОГНЕТУШИТЕЛЕМ

- сорвать пломбу
- выдернуть чеку
- направить ствол-распылитель на очаг пожара
- нажать на рычаг

ВАЖНО!
Стрелка индикатора давления должна находиться в зеленом секторе шкалы.

НЕОПАЛИМАЯ КУПИНА

Иже в купине огнем горящей и несгораемей, показавый Моисеови Пречистую Твою Матерь, Христе Боже, огнь Божества неопальне во чреве приемшую и нетленну по рождестве пребывшую: Тоя молитвами пламене страстей избави нас, и от огненных запалений град Твой сохрани, яко многомилостив.

МЧС
РЕСПУБЛИКИ БЕЛАРУСЬ

БЕЗОПАСНОСТЬ ПЕЧНОГО ОТОПЛЕНИЯ

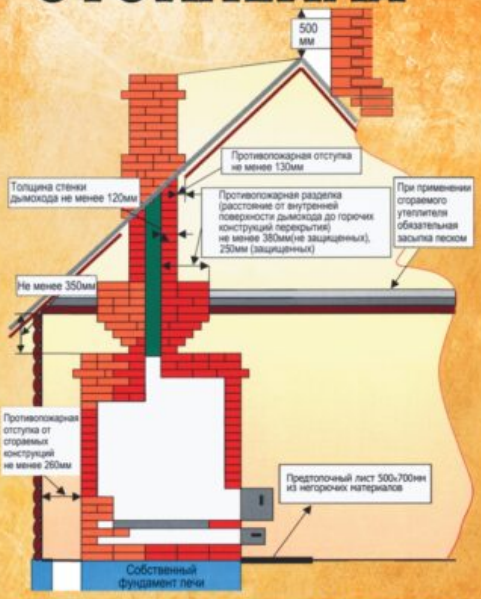

- между стенками печи и деревянными конструкциями должен оставаться воздушный промежуток – отступка;
- печь и дымовая труба в местах соединения с деревянными перекрытиями должны иметь утолщения кирпичной кладки – разделку;
- чтобы своевременно обнаружить появление трещин, дымоход должен быть побелен;
- следует предусмотреть защиту пола у топки печи негорючим материалом размером 700х500 мм;
- топить печь рекомендуется два-три раза в день не более 1,5 часов, что бы избежать перекала. Топку прекращайте за 2 часа до сна – дрова успеют перегореть и можно будет закрыть дымоход;
- не используйте для растопки горючие и легковоспламеняющиеся жидкости;
- не оставляйте открытыми топочные дверцы и топящуюся печь без присмотра.

БЕЗОПАСНОСТЬ ЭКСПЛУАТАЦИИ ЭЛЕКТРООБОРУДОВАНИЯ

РЕКОМЕНДУЕТСЯ:

- не перегружать электрические сети, не эксплуатировать провода и кабели с поврежденной изоляцией
- не применять в аппаратах защиты электросетей некалиброванные плавкие вставки (скрутки проволоки, «жучки»)
- не пользоваться самодельными и неисправными электронагревательными приборами, не оставлять включенные электроприборы без присмотра
- не пользоваться электроприборами во время грозы

ВАЖНО:

- перед использованием электроприборов внимательно изучите инструкцию по эксплуатации;
- электросети должны быть оборудованы автоматическими устройствами защиты (автоматическими выключателями или предохранителями);
- регулярно удаляйте с задней стенки холодильника и телевизора накопившуюся пыль.

90% погибших от пожаров людей КУРИЛИ В ПОСТЕЛИ

Тлеющий окурок сигареты, попадая на постельные принадлежности, через считанные минуты становится причиной пожара. В этом случае смертельную дозу угарного газа человек получает уже через два-три вдоха.

ЕЖЕГОДНО ПРОИСХОДЯТ ПОЖАРЫ ИЗ-ЗА ДЕТСКОЙ ШАЛОСТИ С ОГНЕМ

В соответствии со ст. 159 УК оставление детей в опасности является уголовно наказуемым деянием.

ЗАПРЕЩАЕТСЯ:

- оставлять спички, зажигалки в доступных для детей местах;
- детям пользоваться газовыми и электрическими приборами;
- поручать детям следить за топящимися печами и каминами.

Что делать в случае обморожения?

- срочно уведите пострадавшего домой или в любое теплое место
- если одежда мокрая, то переоденьте ее
- постепенно согревайте пострадавшего сухим теплом
- положите теплые грелки в паховую и подмышечную области
- дайте пострадавшему теплый сладкий чай, немного хлеба или печенья
- при ухудшении самочувствия нужно положить его на живот или бок, укрыть чем-то теплым и вызвать скорую медицинскую помощь 103

УП «Борисовская ударная типография им. 1 Мая»
222120, Минская обл., г. Борисов, ул. Строителей, 33
Свидетельство о ГРИИРПИ № 2/11 от 21.11.2013
Тираж 10 000. Заказ 2302381

Правила безопасности в гололед

- по возможности оставайтесь дома
- используйте обувь на сплошной рельефной подошве
- передвигайтесь осторожно, наступая на всю подошву
- выбирайте безопасный маршрут, посыпанные песком дорожки
- где возможно, держитесь за поручни, стену

Запрещается

- выходить на лед в период его таяния или замерзания
- проверять прочность льда ударом ноги

ВАЖНО!
не разрешайте выходить на лед детям

МИНИСТЕРСТВО ПО ЧРЕЗВЫЧАЙНЫМ СИТУАЦИЯМ РЕСПУБЛИКИ БЕЛАРУСЬ

Безопасный новый год

Как пользоваться пиротехникой?

Приобретайте пиротехнические изделия только в специализированных магазинах

Перед применением прочтите инструкцию

Изделия следует поджигать на расстоянии вытянутой руки

Соблюдайте безопасную зону

ОПАСНО

Держать зажженные изделия в руках

Направлять изделия на людей

Наклоняться над зажженными или неработающими изделиями

Запрещено использовать пиротехнику детям!

Использовать пиротехнические изделия в помещениях, домах и квартирах

Безопасная елка!

Убирайте ковры и ковровые покрытия

Закрепляйте на устойчивой подставке

Устанавливайте подальше от приборов отопления



Украшайте электрической гирляндой заводского изготовления

Уходя ко сну или из квартиры, отключайте электрическую гирлянду от сети

ТОП-5 ПРИЧИН БРОСИТЬ КУРИТЬ:

- Уберечь себя и свой дом от пожара
- Избежать риска заболеваний от курения
- Обезопасить тех, кто вас окружает
- Выглядеть хорошо
- Сэкономить время и деньги

УП «Борисовская укрупненная типография им. Н.Мяги», 222520, Минская обл., г. Борисов, ул. Строителей, 33
Свидетельство о ГРИИПВ № 2/13 от 21.11.2013
Тираж 8 000. Заказ 2382/38Е

КРОССВОРД

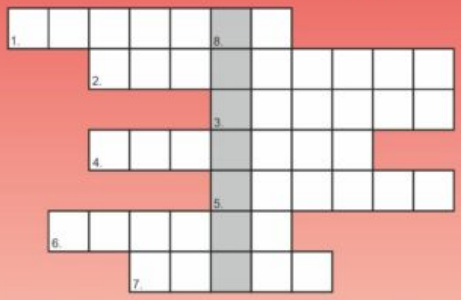

1. Пиджак, изначально предназначенный для посещения курительных комнат. **2.** Источник огня для сигареты. **3.** Этот мореплаватель завез табак в Старый Свет. **4.** Радиоактивный элемент табачного дыма. **5.** Приспособление для курения специально подготовленного и нарезанного табака. **6.** Советский лидер, предпочитавший табак «Герцеговина Флор». **7.** Полое пространство внутри трубки. **8.** Его капля убивает лошадь.

Ответы: 1. Смокинг 2. Зажигалка 3. Колумб 4. Полоний 5. Трубка 6. Сталин 7. Канал 8. Никотин

Найди 5 отличий

МИНИСТЕРСТВО ПО ЧРЕЗВЫЧАЙНЫМ СИТУАЦИЯМ РЕСПУБЛИКИ БЕЛАРУСЬ

«ВАЛИТСЯ У ПЬЯНИЦЫ ОКУРОК С ПАЛЬЦА. ПЛАМЯ ПРОТЯНЕТСЯ – ДОМ СПАЛИТСЯ»

(Владимир Маяковский)

Неосторожное обращение с огнем при курении – одна из основных причин возникновения пожаров. Вероятность возникновения пожара в доме курильщика в **7** раз больше, чем в жилье некурящего человека.

За **120** секунд окурок, упавший в постель, может вызвать пожар. Каждый четвертый погибший на пожаре курил в постели. Более **70 %** погибших на пожаре находились в состоянии алкогольного опьянения и курили в постели.

В **2011 году** непотушенная сигарета отца семейства разделила жизнь простой многодетной семьи из деревни Голубица Петриковского района на до и после. Трагедия произошла глубокой ночью, когда все домочадцы спали. В считанные минуты огонь из спальни супругов охватил весь дом. Привычка курить в постели главы семьи не оставила ни малейшего шанса на спасение. Погибли муж, жена, двое маленьких детей. К счастью, двое в ту ночь остались ночевать у бабушки, это и спасло им жизнь. Каким-то чудом через окно соседи смогли вытащить из кроватки новорожденную 3-месячную девочку, которую в тяжелом состоянии доставили в больницу.



В конце **2022 года** в городе Житковичи произошел пожар в многодетной семье, который унес жизни двух малышей. Рано утром хозяйка дома проснулась от звука сработавшего автономного пожарного извещателя. Поняв, что дом горит, женщина смогла вынести на улицу только двоих своих детей. 4-летнюю девочку и 3-летнего мальчика спасатели обнаружили в бессознательном состоянии в комнате. После проведения реанимационных мероприятий работниками скорой медицинской помощи была констатирована смерть детей. Причиной пожара послужила пагубная привычка матери курить в доме.

Сигарета, брошенная с балкона, – причина пожара

3 февраля 2022 года в городе Молодечно произошел пожар на балконе квартиры, расположенной в многоквартирном жилом доме. Случайный прохожий позвонил по телефону 112 спасателям. Со слов хозяйки, она вместе с дочерью в это время находились в квартире, в дверь постучали соседи и сообщили, что у них на балконе что-то дымит. С помощью соседей женщина справилась с возгоранием. В результате повреждены оконные блоки, подоконник, а также различные предметы быта, находящиеся на балконе. Пожар произошел по причине неосторожного обращения с огнем при курении неизвестного с верхних этажей дома.

Курение при использовании ЛВЖ (легковоспламеняющаяся жидкость) опасно для жизни

2 марта 2023 года в ожоговое отделение поступил монтажник одной из строительных организаций города Могилева. Мужчина имел неосторожность мыть руки растворителем и при этом курить. Как результат, произошла вспышка паров ЛВЖ.

18 февраля 2023 года в Житковичском районе мужчина заправлял топливом бензопилу и не заметил, как ЛВЖ пролилась на одежду. После он закурил… С термическими ожогами тела мужчину доставили в больницу.

Установите в доме (квартире) автономный пожарный извещатель. Ежегодно этот прибор спасает более 100 человеческих жизней.

СОВЕТЫ ОТ МЧС

Если вы курите дома, то:

ТУШИТЕ окурки в пепельницу или жестяную банку, наполненную водой

НИКОГДА не курите в постели или кресле в состоянии даже легкого алкогольного опьянения

НЕ КУРИТЕ вблизи легковоспламеняющихся и горючих жидкостей

НЕ БРОСАЙТЕ непотушенные сигареты с балконов или в мусоропровод, на пол, в нижние пролеты лестничной клетки или шахту лифта

ЗВОНИТЕ ПО ТЕЛЕФОНУ 112, если произошло возгорание

Для безопасности вашего ребенка на воде
не допускайте ситуаций, когда ребенок находится возле водоема один
наблюдайте за ребенком, когда он играет на берегу, не выпускайте его из вида
пресекайте шалости детей на водоемах
запрещайте нырять с ограждений, мостов или берега
обезопасьте своего ребенка на воде, оденьте на него спасательный жилет
будьте хорошим примером для своих детей
Запрещается:
заходить в воду в состоянии алкогольного опьянения
цепляться за лодки и сидеть на борту
прыгать в воду с лодок, катеров, катамаранов
112
Новые уведомления
МЧС напоминает правила поведения на воде. Берегите себя!
Не оставляйте одних без
МЧС РЕСПУБЛИКИ БЕЛАРУСЬ
МАМЫ И ПАПЫ, ВОСПОЛЬЗУЙТЕСЬ СОВЕТАМИ ОТ МЧС!
Сканируйте QR-коды
МЧС РЕСПУБЛИКИ БЕЛАРУСЬ

ЧИТАЙТЕ
Сказки, рассказы и обязательно задавайте вопросы: «Почему так произошло?», «Что не так сделал герой?». Рассуждайте о поведении персонажей. Осуждая поступок героя, вы даете правильные ориентиры ребенку на будущее, помогаете понять, в чем ошибка сказочного персонажа.
РИСУЙТЕ
Различные ситуации и проговаривайте все, что изображаете. Задайте ребенку тему для рисования, а потом обязательно расспросите малыша, почему он это нарисовал. Сочиняйте по рисункам истории (можно использовать книги-раскраски МЧС).
ИГРАЙТЕ
Через игру дети лучше запоминают основные правила безопасности. Введите в вашу игротеку новую игру «Спасатели спешат на помощь!». Расскажите ребенку о работе спасателей, в каких случаях может понадобиться их помощь (пожар, обвал, утопление и т.п.).
ВЫУЧИТЕ с 5 спасения при
не паникуй
нигде не прячься
убегай из помещения
сообщи взрослым
звони по телефону 112
СМОТРИТЕ
Серии мультфильмов МЧС «Волшебная книга» и «Спецотряд 112». Герои мультфильмов расскажут малышам правила безопасности дома и на улице и др., видеофильмы МЧС «Недетские игры», «Не оставляйте детей одних!» и «СуперМама» (YouTube-канал МЧС).
Сканируйте QR-коды
ПОСЕЩАЙТЕ
Музеи МЧС, а также центры безопасности МЧС, в которых вы сможете ознакомиться с историей становления и развития пожарной службы в Республике Беларусь (адреса и контакты можно найти на сайте МЧС).
www.mchs.gov.by
112
Как вызвать спасателей?
В случае пожара звоните по номеру 112 и сообщите следующее:
Адрес, где обнаружен пожар.
Объект, где происходит пожар (квартира, дом, балкон, гараж).
Что горит (мебель, электроприбор).
Свою фамилию, имя и телефон.
Быстро и точно отвечайте на все вопросы диспетчера. Говорите по телефону четко и спокойно.
Вспомните 5 шагов спасения
звони по телефону 112
попытайся потушить самостоятельно
выведи детей и пожилых людей
плотно закрой двери
покинь помещение ползком, дыши через мокрую ткань

Министерство по чрезвычайным ситуациям Республики Беларусь
ГОРДИМСЯ, ЧТО НАУЧИЛИ!
правилам безопасности
101

Министерство по чрезвычайным ситуациям
Республики Беларусь

БЕЛГОССТРАХ

БЕЗОПАСНОСТЬ В КАЖДЫЙ ДОМ

НЕ КУРИТЕ в постели, не позволяйте курить своим родным и близким

НЕ ПЕРЕГРУЖАЙТЕ электрическую сеть, НЕ ПОЛЬЗУЙТЕСЬ самодельными электроприборами

НЕ ОСТАВЛЯЙТЕ без присмотра электронагревательные приборы, уходя из квартиры выключайте электроприборы из сети

ПРЕСЕКАЙТЕ детскую шалость с огнем, не оставляйте малолетних детей без присмортра

ПРИ ПОЖАРЕ ЗВОНИ 101

ПРАВИЛА БЕЗОПАСНОСТИ НА ВОДОЕМАХ

РЕКОМЕНДАЦИИ

- купайтесь утром или вечером
- заходите в воду постепенно
- плавайте вдоль берега или по направлению к нему

ЧТО ДЕЛАТЬ, если вы стали тонуть

- сохраняйте спокойствие
- широко раскиньте руки и ноги
- не выдыхайте полностью – в легких должен оставаться воздух
- загребайте воду под себя руками, плывите к берегу

ВАЖНО!

Купайтесь в специально отведенных местах

ЗАПРЕЩАЕТСЯ

- заходить в воду в состоянии алкогольного опьянения
- оставлять детей у воды без присмотра
- цепляться за лодки и сидеть на борту
- прыгать в воду с лодок, катеров, причалов
- нырять в незнакомых местах
- плавать на надувных матрацах и автокамерах
- заплывать за буйки
- подавать ложные сигналы о помощи

МИНИСТЕРСТВО ПО ЧРЕЗВЫЧАЙНЫМ СИТУАЦИЯМ РЕСПУБЛИКИ БЕЛАРУСЬ

ПРАВИЛА БЕЗОПАСНОСТИ ПРИ ЭКСПЛУАТАЦИИ ПЕЧНОГО ОТОПЛЕНИЯ

ВАЖНО!

Ежегодно перед началом отопительного периода подготовьте печь к эксплуатации: очистите дымоход от сажи, заделайте трещины, побелите

РЕКОМЕНДАЦИИ

- очищайте дымоход от сажи перед началом отопительного периода
- разместите перед дверцей печи предтопочный металлический лист размером не менее 50×70 см
- прекращайте топку печи не менее чем за 2 часа до сна
- топите печь несколько раз за день понемногу
- золу, шлак, уголь залейте водой и удалите в специально отведенное место

ЗАПРЕЩАЕТСЯ

- растапливать печь бензином и другими легковоспламеняющимися жидкостями
- топить печь с открытыми дверцами
- поручать детям следить за печью
- сушить и складировать на топящейся печи одежду, топливо

МИНИСТЕРСТВО ПО ЧРЕЗВЫЧАЙНЫМ СИТУАЦИЯМ
РЕСПУБЛИКИ БЕЛАРУСЬ

ПРАВИЛА БЕЗОПАСНОСТИ ПРИ УСТАНОВКЕ НОВОГОДНЕЙ ЕЛКИ

РЕКОМЕНДАЦИИ

- уберите ковры
- установите елку подальше от отопительных приборов, батарей, телевизора
- закрепите елку на устойчивой подставке
- используйте электрическую гирлянду только заводского изготовления
- отключайте электрическую гирлянду от сети ночью или уходя из квартиры
- вовремя убирайте осыпавшуюся хвою

ВАЖНО!
Не оставляйте включенной электрическую гирлянду без присмотра

ЧТО ДЕЛАТЬ, если елка загорелась

- звоните по телефону 101 или 112
- отключите электрическую гирлянду от сети
- опрокиньте елку на пол, накройте плотной тканью (пледом, ковром)
- если справиться с огнем не удалось, покиньте помещение, закройте двери

МИНИСТЕРСТВО ПО ЧРЕЗВЫЧАЙНЫМ СИТУАЦИЯМ РЕСПУБЛИКИ БЕЛАРУСЬ

ПРАВИЛА БЕЗОПАСНОСТИ ПРИ ИСПОЛЬЗОВАНИИ ПИРОТЕХНИКИ

ВАЖНО!
Запускать пиротехнические изделия должны только взрослые

РЕКОМЕНДАЦИИ

- приобретайте пиротехнические изделия только в специализированных магазинах
- требуйте сертификат качества и инструкцию на русском (белорусском) языке
- изучите инструкцию перед применением
- запускайте пиротехнику на пустыре, вдали от машин и жилых домов

ЗАПРЕЩАЕТСЯ

- держать зажженные пиротехнические изделия в руках
- направлять пиротехнику в сторону людей
- наклоняться над зажженным или несработавшим изделием, пытаться зажечь его повторно
- запускать пиротехнику в местах массового скопления людей, при сильном ветре
- разрешать использовать пиротехнику детям
- использовать пиротехнику в жилых помещениях
- носить пиротехнику в карманах

МИНИСТЕРСТВО ПО ЧРЕЗВЫЧАЙНЫМ СИТУАЦИЯМ РЕСПУБЛИКИ БЕЛАРУСЬ

Министерство по чрезвычайным ситуациям
Республики Беларусь

ребенок без присмотра?

никогда себе не простишь!

ежегодно на водоемах гибнут дети

Топи правильно, не перекаливай!